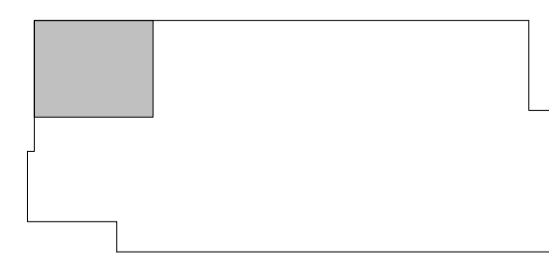

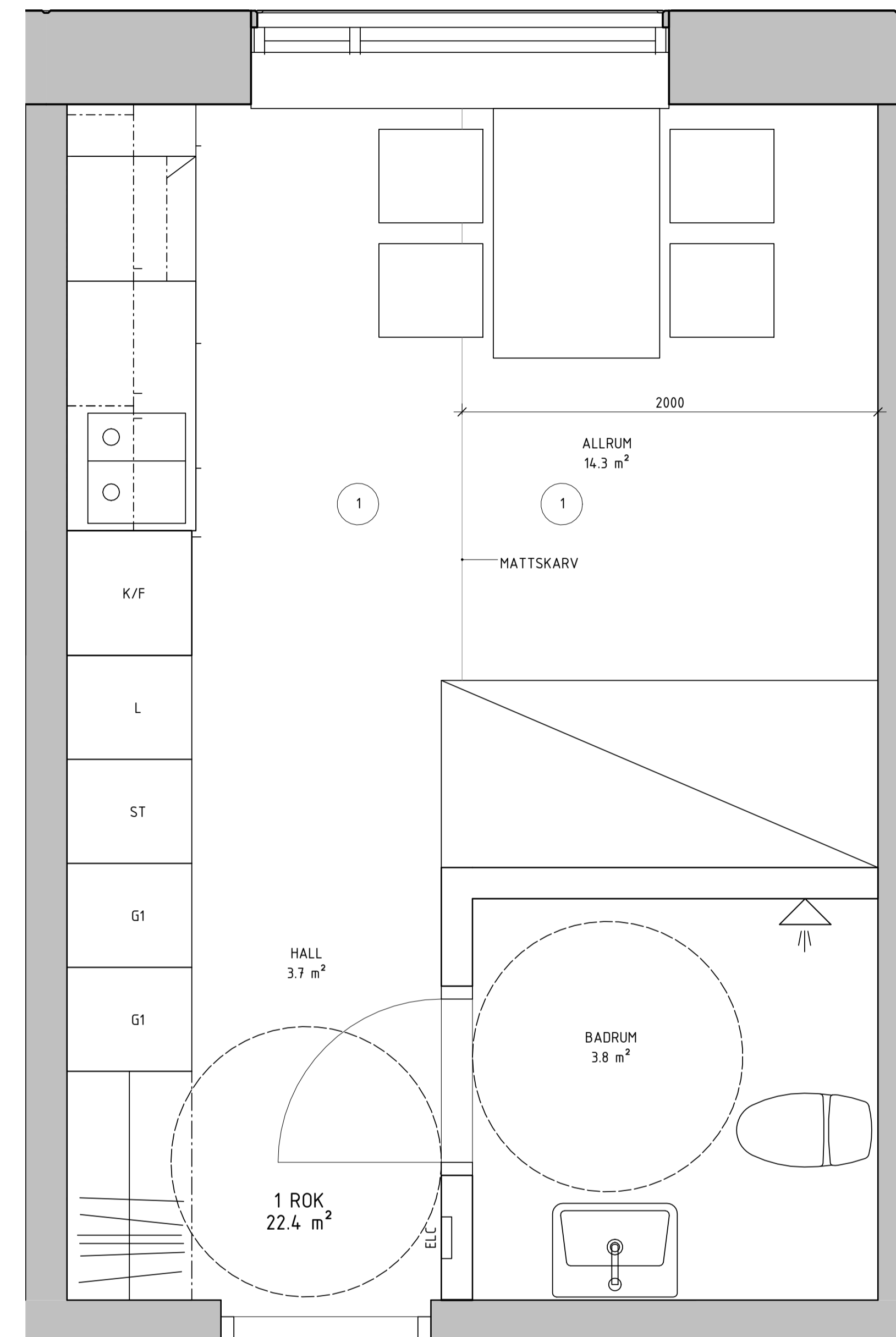
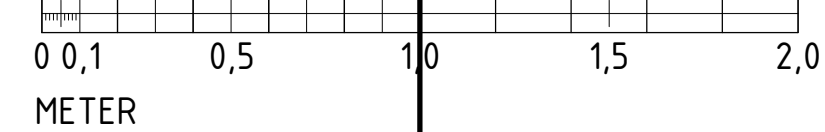


2 ROK
TYPPLAN

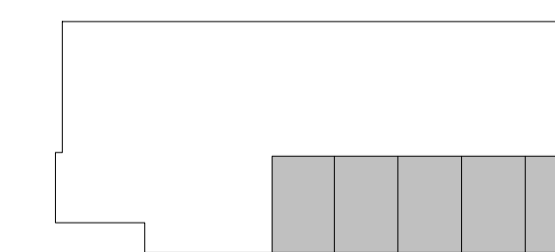


PLAN 11-27

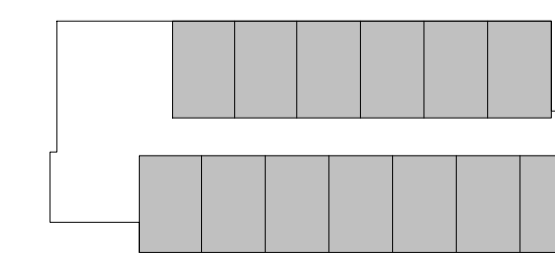
SKALA 1:20



1 ROK
TYPPLAN



PLAN 10



PLAN 11-27

FÖRKLARINGAR

MÅTT ANGES I MILLIMETER

- K/F = KYL-/FRYSSKÅP
- L = LINNESKÅP
- ST = STÅDSKÅP
- G1 = GÄRDEROB 500x600
- G2 = GÄRDEROB 800x600
- ELC = ELCENTRAL
- 1 = LINOLEUMMATT

FÖRESKRIFTER

MATERIAL, KVALITET, UTFÖRANDE OCH YTBEHANDLING
LINOLEUMMATTOR SKARVAS ENLIGT FIGUR

HÄNVISNINGAR

PLÅNER
A-40-1-100/110/120/160

SEKTIONER
A-40-2-110/120/130/141

- UPPSTÄLLNINGAR
- A-42-4-020 FÖNSTER
- A-42-4-030 STÅLDÖRRAR
- A-43-1-010 UNDERTAK
- A-43-4-010 INNERDÖRRAR
- A-43-6-010 VÄGGSNITT INNERVÄGGAR
- A-46-4-020 TYPKÖK
- A-46-4-030 TYPBADRUM

RUMSBESKRIVNING

BET	ÄNDRINGEN AVSER	DATUM	SIGN

BYGGHANDLING

KV BRÄNNINGE 1
TENSTA



BELATCHEW
ARKITEKTER

<input checked="" type="checkbox"/>	A Belatchew Arkitekter AB	tel. 08-55 80 14 14
<input type="checkbox"/>	K Structor Bygg Stockholm	tel. 08-545 55 630
<input type="checkbox"/>	V Forell VVS-ingenjörer	tel. 0155-19 01 80
<input type="checkbox"/>	E Anders Byrå	tel. 08-33 30 10
<input type="checkbox"/>	L LandArk	tel. 08-770 00 25
<input type="checkbox"/>	B Brandkonsulten AB	tel. 08-50 53 44 33
<input type="checkbox"/>	G Tyréns AB	tel. 010-452 20 00

UPPRAGNING	PRITÄCKNINGSTR. AV	HANDLÄGGARE
110143	AF	ES
DATUM	ANSVARIG	
2015-06-01	Rahel Belatchew Lerdell	

STUDENTBOSTÄDER
PLAN TYPLÄGENHETER

SKALA	NUMMER	BET
A1 1:20	A-46-4-010	
A3 1:40		