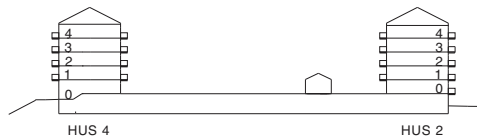
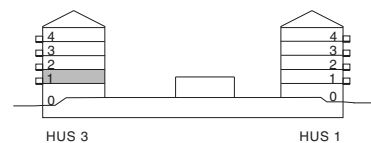
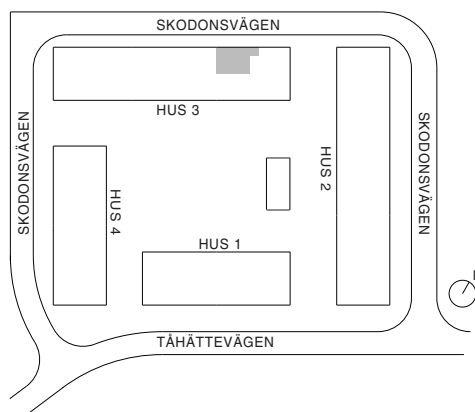


FÖRKLARINGAR

	GARDEROB		SPIS		GIPSINKLÄDNAD
	FÖRVARING MED DRAPERI		DISKMASKIN		ÖPPNINGSBART FÖNSTER
	STÄDSKÅP		KOMBIMASKIN		TV-UTTAG
	LINNESKÅP		GRANITKERAMIK		MULTIMEDIASKÅP
	KYL/FRYS		PARKETT		HATTHYLLA



GENERELL TAKHÖJD ca 2,55 METER. TAKHÖJD I BAD, KLÄDKAMMARE OCH VID GIPSINKLÄDNADER ca 2,30 METER OM INGET ANNAT ANGES.
GENERELLT ÄR FÖNSTER GLASADE NED TILL GOLV. I FÖREKOMMANDE FALL ÄR TÄT BRÖSTNING ca 0,6 METER MARKERAD MED TEXT I PLAN.

2017-09-15 WALLENSTAM FÖRBEHÅLLER SIG RÄTTEN TILL ÄNDRINGAR.