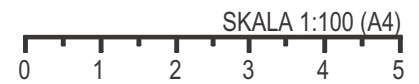


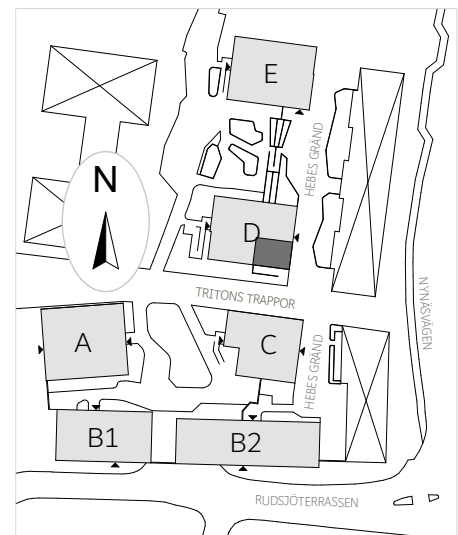
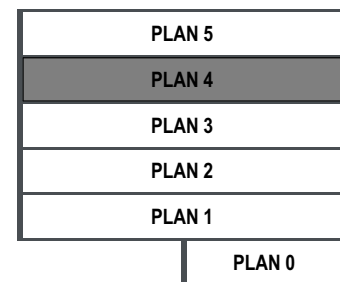
HEBES GRÄND 5, HANINGE

3 ROK 61,3 m²

LGH D-1402



Generell rumshöjd: 2,52 m
 Badrum: 2,28 m
 Avvikande rumshöjd förekommer.



Teckenförklaring

G GARDEROB	DM DISKMASKIN	TM TVÄTTMASKIN	HYLLA <small>(HÄTHYLLA ELLER HYLLPLAN M. KLÄDSTÅNG)</small>	FD FÖNSTERDÖRR
ST STÄDSKÅP	SPISHÅLL & UGN	TT TORKTUMLARE	SÄNKT RUMSHÖJD	FÖ FÖNSTER <small>(ÖPPNINGSBART)</small>
K KYLSKÅP	DISKHO	KM KOMBIMASKIN <small>(KOMBINERAD TVÄTT & TORK)</small>	RADIATOR	FF FÖNSTER <small>(FAST)</small>
F FRYSSKÅP	HT HANDDUKSTORK	DUSCHVÄGG <small>(DUBBLA GLASVÄGGAR)</small>	SKJ SKJUTDÖRR	BH BRÖSTNINGSHÖJD <small>(MÅTT FRÅN GOLV ANGES I MILLIMETER)</small>
K/F KYL- & FRYSSKÅP <small>(KOMBINERAD KYL & FRYSS)</small>	ELC ELCENTRAL	SCHAKT *	ENTRÉMARKÖR	10x15 MODULMÅTT <small>(Ex. 10 x 15 x 1000 x 1500 mm)</small>

Ytskikt

	PARKETT
	KLINKER

* Max skruvlängd 50mm i schaktvägg
 Måttangivelser är ungefärliga. Rätt till ändringar förbehålles.